


PanneauPocket

Guide de téléchargement

iPhone




Android

(Samsung, Huawei, LG, Honor, Wiko, etc...)



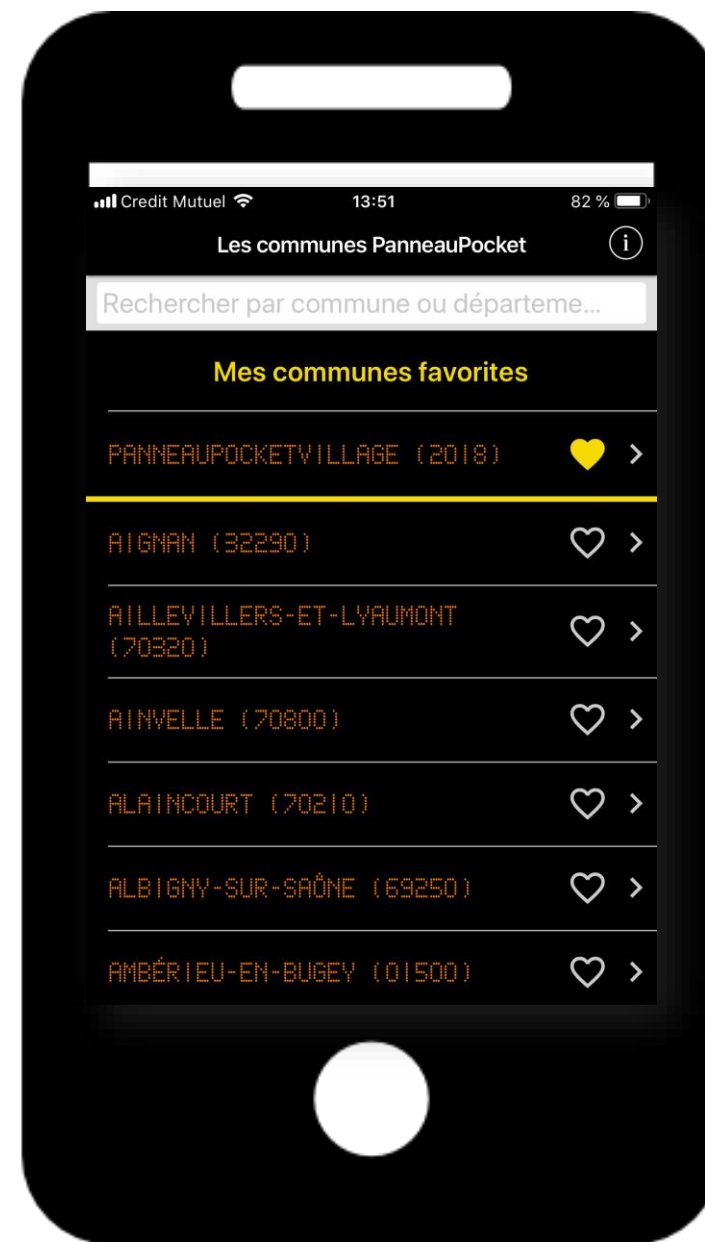
Sur le store de téléchargement

1. Entrez « PanneauPocket » dans la barre de recherche en haut de l'écran
2. Le logo de PanneauPocket apparaît 
3. Cliquez sur « Installer » ou « Obtenir »
4. Ouvrez l'application (et autorisez les notifications)

Entrez le nom de votre commune ou de votre département dans la barre de recherche en haut de l'écran

Désignez ensuite votre commune en favori en cliquant sur le ❤️

Vous recevrez alors une notification à chaque nouvelle publication de la mairie !



A vous de jouer !

Merci pour votre attention